



8100 Várpalota, Veszprémi út 7.

Telefon: 06-88-592-800 – 06-30-636-9802

E-mail: juhtermektanacs@gmail.hu

Honlap: www.juhtermektanacs.hu - www.barihus.hu

Várpalota, 2024. március 10.



A juh ágazat főtermék kibocsátása és annak export bevétele táblázatok és ábrák formájában

Készítette:

Dr. Kukovics Sándor

ügyvezető igazgató

2024

A Juh- és kecske ágazat fő terméke az élő vágóállat. A vágójuh termelés mintegy 90 %-ban exportra kerül, amelyből negyed %-ot sem tesz ki a vágókecske. Ennek következtében az export adatok – bár magukba foglalják az exportált vágókecske létszámot is – a vágójuh kiviteli adatokat tartalmazzák.

1. táblázat: Az élőjuh kivitel (egyed)

Év	Juh	Bárány	Juh	Bárány	Juh	Bárány
	Egész éves kivitel		Első 11 hónapos kivitel		1-11 hónap %	
2016	553 782	552 247	474 197	472 662	85,35	85,59
2017	578 155	566 701	488 001	480 053	84,41	84,71
2018	578 858	514 887	477 479	442 842	82,49	86,01
2019	591 574	537 323	508 942	442 842	86,03	82,42
2020	481 120	460 254	419 785	399 430	87,25	86,78
2021	456 106	451 152	395 774	391 395	86,77	86,75
2022	429 509	428 885	382 685	382 078	89,10	89,09
2023			379 850	378 554		

Forrás: A KSH adatokat legyűjtötte Tóth Péter, a táblázatot készítette Dr. Kukovics Sándor

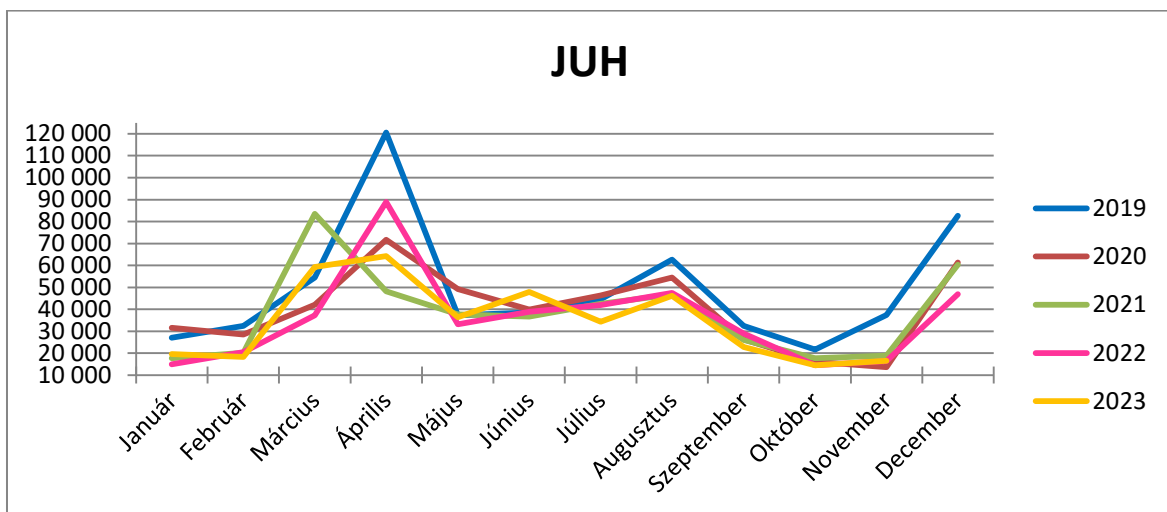
2. táblázat: A vágott test egyenértékben számított élőjuh és bárány kivitel (1,000 tonna)

Év	Juh	Bárány	Juh	Bárány	Juh	Bárány
	Egész éves kivitel		Első 11 hónapos kivitel		1-11 hónap %	
2016	6,300	6,264	5,397	5,361	85,67	85,58
2017	6,727	6,441	5,677	5,459	84,39	84,75
2018	7,229	6,160	6,321	5,343	87,44	86,74
2019	7,786	6,112	6,672	5,275	85,69	86,31
2020	5,849	5,220	5,146	4,530	87,98	86,78
2021	5,198	5,072	4,507	4,395	86,70	86,65
2022	4,883	4,854	4,352	4,323	89,13	89,06
2023	?	?	4,327	4,295		

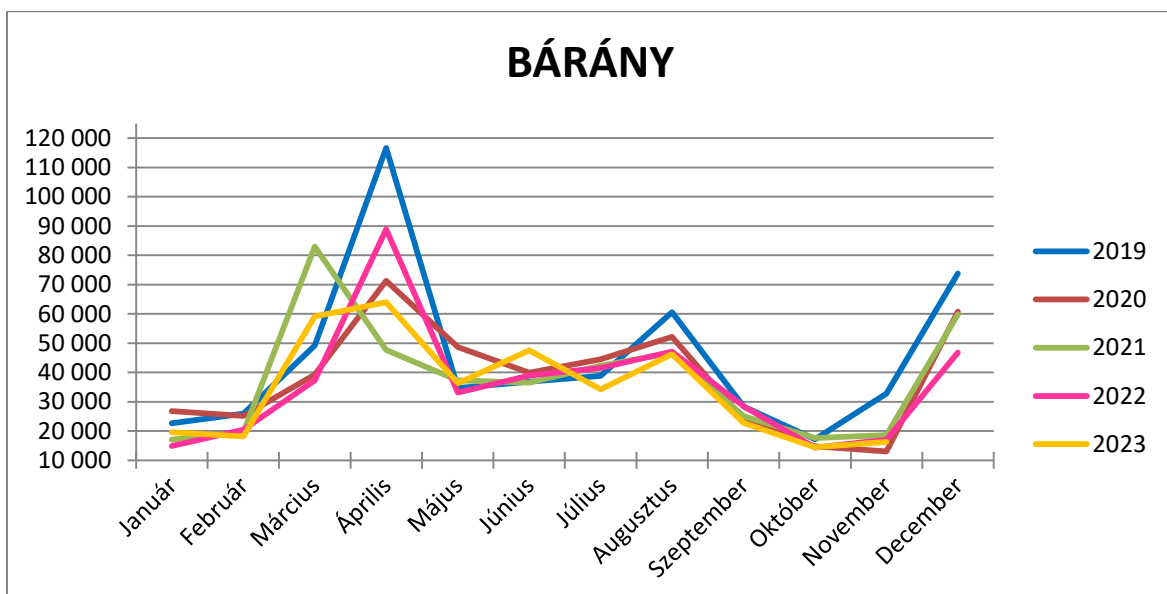
Forrás: A KSH adatokat legyűjtötte Tóth Péter, a táblázatot készítette Dr. Kukovics Sándor

A kiviteli adatok havi megoszlásában nyomon követhetőek a három főszezon hullámhegyei, de a „Ferragusto” szezon a vártnál lényegesen kisebb hullám hegyet jelent. Emellett, a felnőtt juh kivitel mindössze a teljes export néhány %-át teszi ki az éves adatokban, ezért a juh és a bárány export havonkénti megoszlásában érdemi eltérés alig fedezhető fel.

1. ábra: Az élőjuh export havonkénti megoszlása



2. ábra: A vágóbárány kivitel havi megoszlása



Forrás: A KSH adatokat legyűjtötte Tóth Péter, az ábrákat készítette Dr. Kukovics Sándor

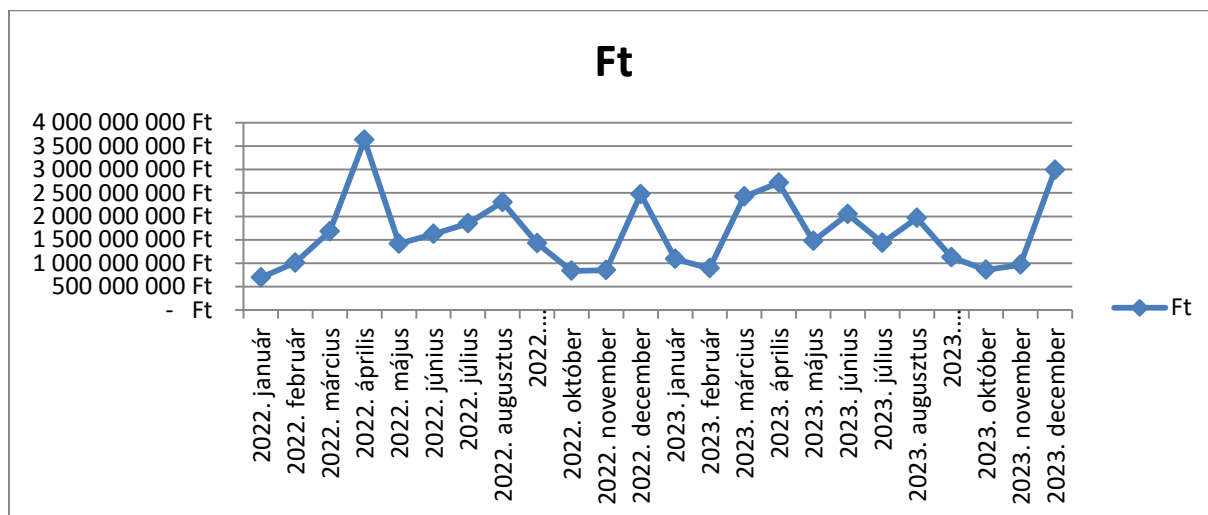
A főtermék kivitelünk értékének utolsó kétévi adatait mutatjuk be az alábbiakban. Az élőjuh és kecske, valamint a juh- és kecskehús kivitel határparitásos értékében alig kimutatható hányadod tesz ki a kecske, ezért az alább bemutatott adatokat a juhkivitelünk értékének tekinthetjük.

3. táblázat: Az élőjuh és kecske, valamint juh- és kecskehús export határparitásos bevétele (Ft és €)

Év	Ft	€	Ft	€	Ft	€
	Egész éves bevétel		Első 11 hónapos bevétel		1-11 hó %	
2022 - Élő juh+kecske	19 790 794 773	50 656 754	17 319 015 438	44 587 016	87,51	88,02
2023 – Élő juh és kecske	19 976 773 440	52 460 027	16 988 241 135	44 631 524	85,04	85,08
2022 – Juh és kecskehús	1 031 963 091	2 631 526	951 029 240	2 432 576	92,16	92,44
2023 - Juh és kecskehús	867 420 787	2 273 202	794 442 231	2 081 979	91,59	91,58

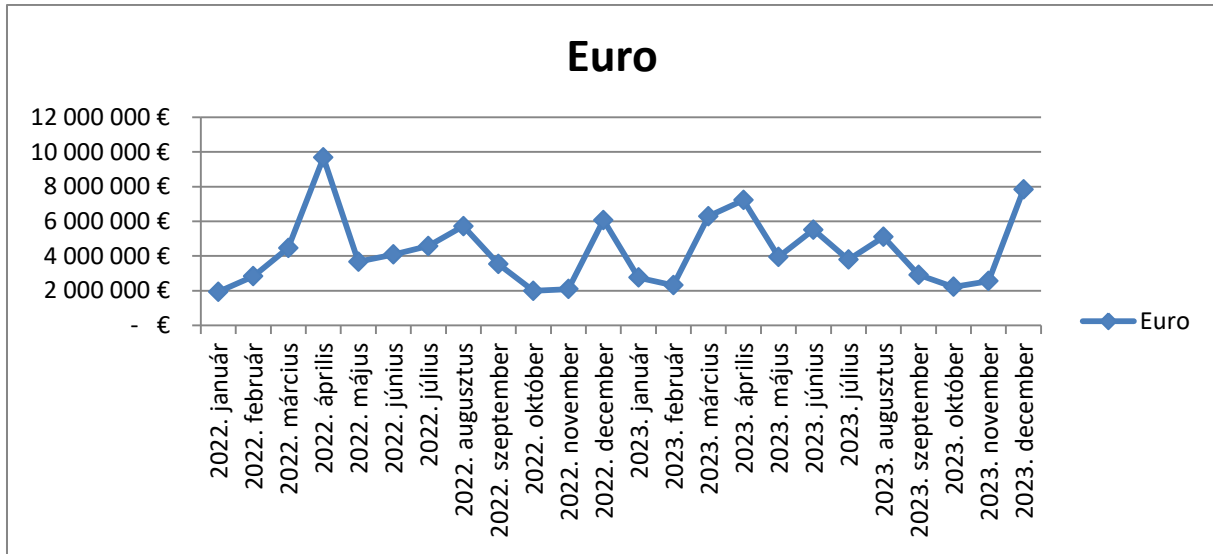
Forrás: A KSH adatokat legyűjtötte Tóth Péter, a táblázatot készítette Dr. Kukovics Sándor

3. ábra: Az élőjuh kivitel határparitásos értéke Ft-ban



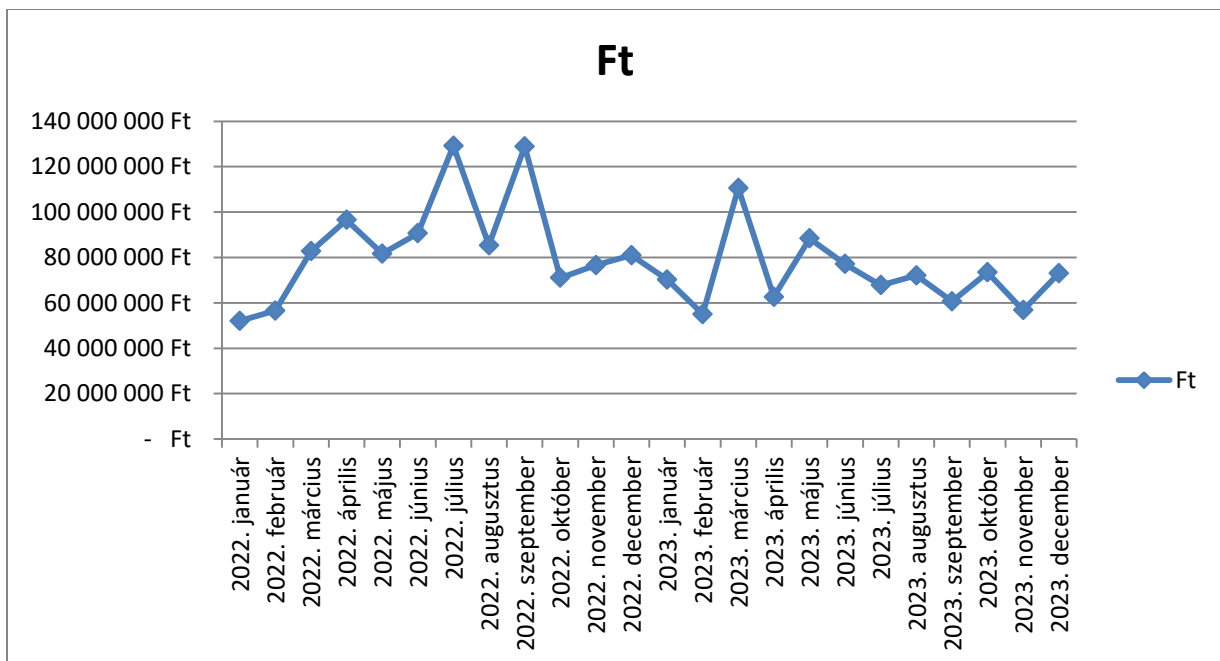
Forrás: A KSH adatokat legyűjtötte Tóth Péter, az ábrát készítette Dr. Kukovics Sándor

4. ábra: Az élőjuh kivitel határparitásos értéke €-ban



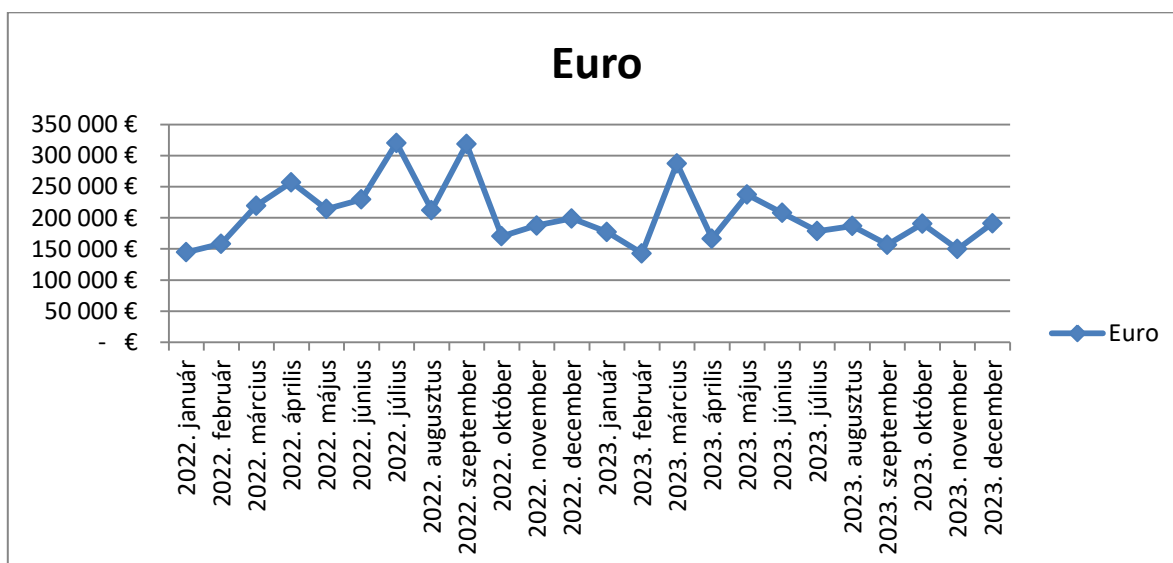
Forrás: A KSH adatokat legyűjtötte Tóth Péter, az ábrákat készítette Dr. Kukovics Sándor

5. ábra: A juhhús kivitel havonkénti megoszlása Ft-ban számítva



Forrás: A KSH adatokat legyűjtötte Tóth Péter, az ábrákat készítette Dr. Kukovics Sándor

6. ábra: A juhhús kivitel havonkénti megoszlása €-ban



Forrás: A KSH adatokat legyűjtötte Tóth Péter, az ábrát készítette Dr. Kukovics Sándor