




Az EU és tagállamai juh-
és kecskehús termelése

A juh- és a kecskeszektor gondokkal
küzdő ágazatok az EU-ban

Magyar Juhászat és Kecsketenyésztés

Szerkeszti
a szerkesztőbizottság
26. évfolyam
2017/2



A szerkesztőbizottság tagjai: **Bátor Árpád**, a Juh Terméktanács elnöke, **Dr. Jávor András**, egyetemi tanár, elnökségi tag, **Dr. Kukovics Sándor**, ügyvezető igazgató, Juh Terméktanács, **Dr. Békési Gyula**, **Dr. Mucsi Imre**, egyetemi tanár,
Szerkesztette: **Avar László**

Az EU és tagállamai juh- és kecskehús-termelése

A juh- és a kecskeszektor gondokkal küzdő ágazatok az EU-ban. A kettő közül a juhágazat folyamatai okoznak több fejfájást a szektor szereplőinek, illetve a segítségére és a felügyeletére hivatott hatóságoknak. Sokat segített az ágazatnak az anyajuhok után járó közvetlen támogatás bevezetése, de a termelés hatékonysága és az előállított termékek minősége még mindig elmarad a várakozásoktól. Az EU juh- és kecskeszektorában megfigyelhető jelenségek mellett az egyes tagállamok juh- és kecske ágazataiban bekövetkezett folyamatokat foglalkozunk össze e havi számunkban.

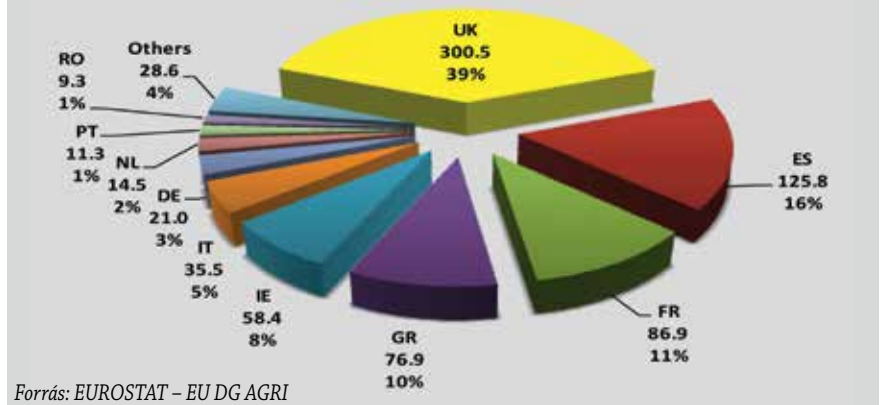
Termelés és egyedszám

Az EU juh- és kecsketartó országainak sorrendje nem sokat változott az elmúlt években. Mindössze annyi következett be, hogy Romániában intenzíven emelkedett a létszám az elmúlt két évben, és a létszámot tekintve megerősítette harmadik helyét az Egyesült Királyság és Spanyolország mögött. Tekintettel arra, hogy az egyedszám mellett a húsbocsátás a másik meghatározó tényező a tagállamok megítélésében, érdemes végigtekinteni az összesített 2015-ös adatokat.

Ez alapján (1. ábra) az Egyesült Királyság vezető szerepe (39%) megkérdőjelezhetetlen, és Spanyolország második helye (16%) is stabil. A harmadik helyre azonban Franciaország (11%), a negyedikre Görögország (10%), az ötödikre Írország (8%), a hatodikra Olaszország (5%), a hetedikre Németország (3%), a nyolcadikra Hollandia (2%), a kilencedikre Portugália (1%) került, és Románia csak a tizedikre (1%). A tizenegyedik helyen szerepel a többi tagállam, mert összevonva 4 százalék a részesedésük. Közéjük tartozik Magyarország is. A helyezések biztosan változtak 2016-ban, főleg ami Romániát illeti. Abban, hogy az országot ennyire hátra sorolták, szerepet játszik a jelentős, de részleteiben nem ismert belpiaci felhasználás, és nagy a nem hivatalos vágások aránya is.

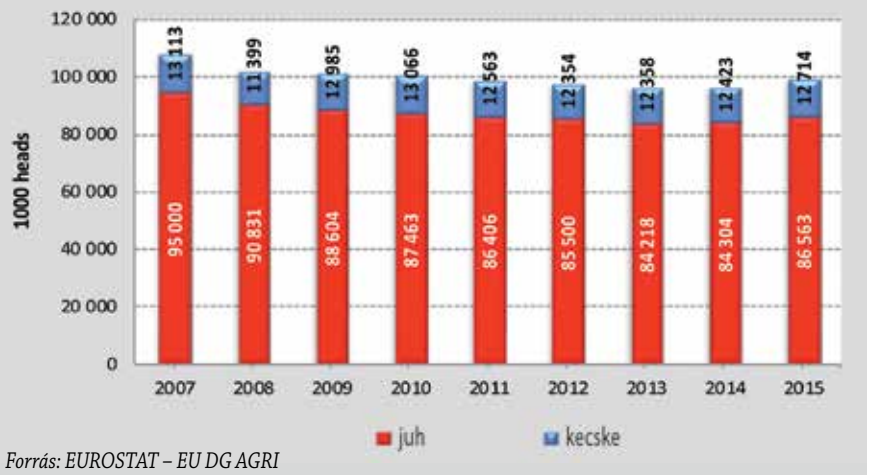
Az EU juh- és kecskeállományában 2007-

1. ábra: Az EU főbb juh- és kecskehús termelői 2015-ben (ezer tonna értékben)



Forrás: EUROSTAT – EU DG AGRI

2. ábra: Az EU juh- és kecskeállománya – 2015 decemberi adatok – millió egyed



Forrás: EUROSTAT – EU DG AGRI

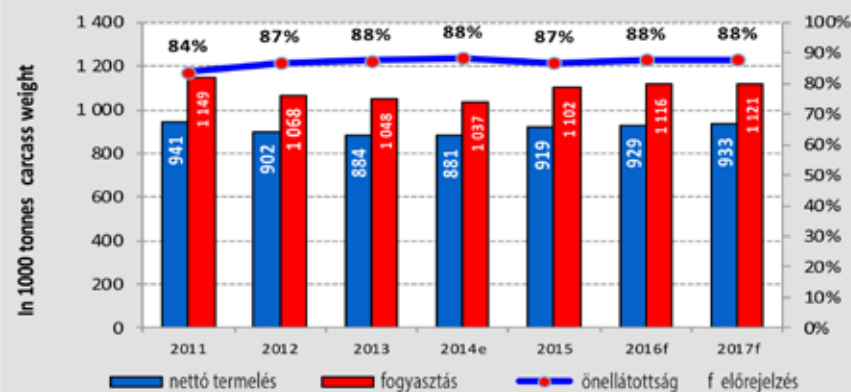
től 2013-ig tartó csökkenő tendencia (2. ábra) 2014-ben enyhén változott, és 2015-ben pedig már határozottan emelkedést mutatott. A számok értelmezése során figyelembe kell venni, hogy ezeket 2015 decemberi összesítésre alapozzuk, és hogy nem csak a termelő anyállatokat tartalmazzák – utóbbiak száma ennél lényegesen alacsonyabb.

Az EU juh- és kecskeszektoráról valamilyen pontosabb képet ad a nettó belső termelés és az import alakulása, valamint az önellátottság ezek alapján kiszámított mértéke (3.

ábra). Mint az adatokból látható, az uniós termelés csökkenő trendje hiába változott 2014-ben, és kezdődött 2015-ben emelkedés, a 2011-es szintet még 2017 végére sem tudjuk elérni. A belső fogyasztás egészének alakulásában hasonló tendencia figyelhető meg, és a várható emelkedés mértéke még sok bizonytalanságot takar a jövőt tekintve. Az elérhető adatok alapján az EU önellátottsági szintje meglehetősen stabil, eléri 88 százalékot.

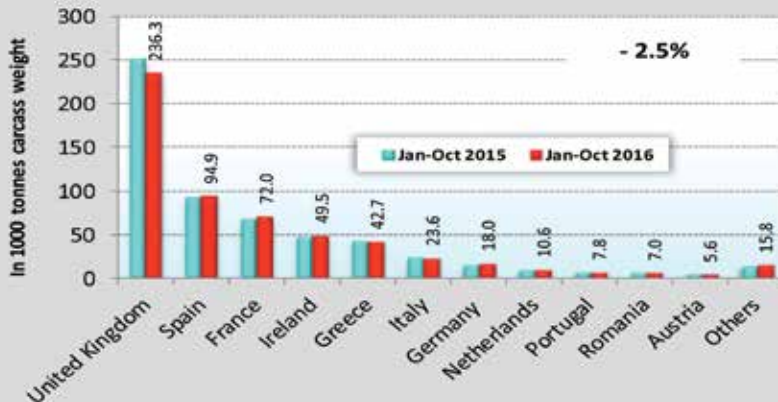
Azonban ezzel az optimista képpel szemben a juhvágások száma (4. ábra) még az első

3. ábra: Az EU-28 juh- és kecskehús önellátottságának alakulása



Forrás: EUROSTAT – EU DG AGRI

4. ábra: A juh vágások mennyiségének tagállamonkénti összehasonlítása 2015/2016 január-október



Forrás: EUROSTAT – EU DG AGRI

10 hónapra vonatkozóan sem támasztja alá a várakozásokat, mert 2016-ra 2,5 százalékos elmaradást mutatnak a vágások 2015-höz képest. Hiába nőtt a vágások száma Spanyolországban, Franciaországban, Írországban és Németországban, ha az Egyesült Királyságban még nagyobb volt a csökkenés, mint ezekben összesen, ráadásul a csökkenéshez a többi tagállam is hozzájárult.

A kecskeszeztort tekintve (5. ábra) a kép nagyon hasonló, igaz, e téren csak 1,3 százalékos volt a visszaesés. Az ágazatban a görög vágások számának csökkenése több mint elensúlyozta a spanyol és a francia növekedést. Ennek következtében, úgy tűnik, a 3. ábrán bemutatott adatok meglehetősen optimisták a két utóbbi ábra adatainak tükrében.

Az árak

A nehézbarányok ára az év első pár hónapját tekintve a 2015-ös szint alatt volt 2016-ban, és a különbség éves átlagban is jelentős (6. ábra). A 2017 eleji ár mélyen az előző évek

szintje alatt van, és továbbra is csökkenő trendet mutat: a 2016-os árhoz képest mintegy 60 €/100 kg vágott test az elmaradás.

A könnyűbarányok ára még kedvezőtlenebbül alakult 2016-ban: tartósan a 2015-ös szint alatt volt. Az év elejei és év végi kiegyen-

lítődés sem sokat változtatott a képen (7. ábra). A 2017-es ár az előző év tendenciáját követi, csak annál mintegy 40 €/100 kg-marad el (vágott test egyenértékben).

A világgiazi ár alakulását meghatározó és az EU-ba árut szállító országok árainak változása az elmúlt 12 hónap során a 8. ábrán látható. Az adatokból egyértelműen megállapítható, hogy az új-zélandi ár messze az EU-ár alatt volt – és van. Az is nyomon követhető, hogy az ausztrál juhhús ára az év közepén megközelítette az EU-s árszintet, de egyébként jelentősen elmaradt attól. Érdekes módon az uruguayi ár nemcsak megközelítette, hanem az év végén meg is haladta az EU-átlagát.

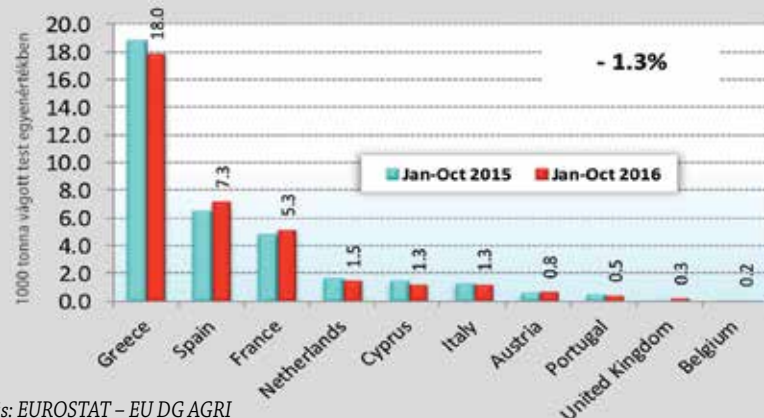
Az export

Az EU tartósan a világ harmadik legnagyobb exportőre Ausztrália és Új-Zéland után, bár mélyen elmarad tőlük. Az export 1 százalékos 2014-es csökkenését 2015-ben további 14 százalékos visszaesés jellemezte. A múlt év első 11 hónapjának adatai végre jelentős mértékű pozitív fordulatra engednek következtetni. Az 1. táblázatban a 2015. és a 2016. év első 11 hónapjának export adatait mutatjuk be (az import adatok mellett).

Az európai export alapvetően az arab piacokat veszi célba, a kínai piacra kivitt áru mennyisége a 2013-as szintnek kevesebb, mint negyedére esett vissza 2015-ben. Igaz, azóta kismértékű emelkedésre került sor. A teljes export 27 százalékkal emelkedett 2016 első 11 hónapjában a 2015-ös adatokhoz képest. Ennek az emelkedésnek a líbiai és a jordániai kereslet növekedése az oka, a többi piac szerepe messze elmarad ezekétől.

Az EU juhhúst és élő juhot is exportál, de utóbbinak van nagyobb jelentősége. A 2. tábl-

5. ábra: A kecske vágások mennyiségének tagállamonkénti összehasonlítása 2015/2016 január-október



Forrás: EUROSTAT – EU DG AGRI

lázatban látható, hogy az élő bárányok száma és aránya is csökkent, és a felnőtt juhok kivitele vált meghatározóvá. A felnőtt állatok alapvetően arab piacokra kerülnek, vagyis ezek a túlsúlyos spanyol bárányok, valamint a spanyol és a román anyajuhok piacaivá váltak. A többi célpiacra inkább fagyasztott juh-hús kerül.

Az import

Az EU, Hongkong és Kína együttese mögött, a világ második legnagyobb juhhúsimportőre, bár ez a sorrend 2014-ben még fordított volt. Az EU piacán elérhető juhhús mennyiségét alapvetően befolyásolja a harmadik országokból érkező áru mennyisége. A behozatalban természetesen Új-Zéland dominál, Ausztrália messze lemaradva áll a második helyen. Ennek megfelelően előbbinek az exportja határozza meg az import mennyiségét.

A 2. táblázatban mutatjuk be az import mennyiségének évenkénti alakulását. Ebben egyértelműen nyomon követhető az import 2000-es és a 2014-es visszaesése, majd a bővülés mértéke. Az a kedvező helyzet is megfigyelhető, hogy az első 11 havi behozatalban mintegy 1 százalékos többlet alakult

ki 2015 hasonló időszakának adataihoz képest. Az 1. táblázatban az import beszállító országok szerinti megoszlását és a 2015 és 2016 közötti különbségeket foglaljuk össze. Az adatok értékeléséhez fel kell hívnunk a figyelmet arra, hogy Új-Zéland 1 százalékos behozatali többlete csaknem teljes egészében lefedte az import 1 százalékos emelkedését.

Országokénti változások

Az EU belső folyamatait az egyes tagállamokban bekövetkezett változások ismerete nélkül nehéz valóban követni. Ezért az alábbiakban az egyes tagállamok kiskérődző szektorainak változását mutatjuk be az EU Juhhús és Kecskéhús Előrejelző Munkabizottságának 2016. november 21-i értekezletének adatai alapján.

Ausztria

A kecskelétszámban enyhe emelkedésre számítanak 2016-ban (78 ezer) és 2017-ben (82 ezer), azonban az anyakecskelétszám csak 2017-ben követheti ezt a trendet (2016 – 51 ezer, 2017 – 54 ezer egyed). Az összes juh száma mintegy kétezer egyeddel nő 2016-

ban (355 ezer) és 2017-ben (358 ezer egyed). Ezen belül az anyajuhlétszám emelkedése kisebb lesz: 2016-ban 217 ezer, 2017-ben 218 ezer egyed.

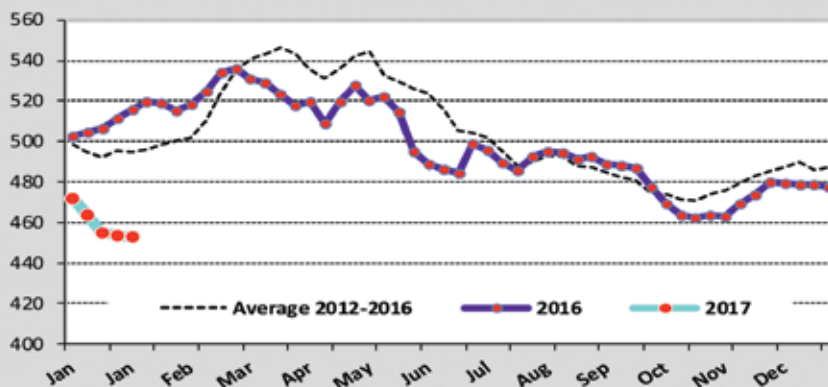
A saját termelés nagysága évek óta változatlan. Az élőjuh-export (11 ezer) és -import (1000) minimális, a juhhúsimport mintegy 3 ezer tonna, exportra nem jut. A teljes belső fogyasztás évente mintegy ezer tonnával emelkedik, 2016-ban 11 ezer tonna volt, de a lakosság lélekszámának emelkedése következtében az egy főre jutó fogyasztás változatlanul 1 kg/év. Alakosság száma több mint 140 ezer fővel emelkedett 2016-ban (8,7 millió), és várhatóan 2017-ben is emelkedik, 8,8 millió főre. Az országban csak nehézbárány kerül piacra, amelynek az ára folyamatosan emelkedik: 2014-ben 526, 2015-ben 547, 2016-ban 550 és 2017-ben 556 €/100 kg vágott test. A 2017-ben várhatóan elenyésző mennyiségben piacra kerülő könnyűbárány ára 750, míg a vágógida ára 796 €/100 kg vágott test lesz az előrejelzések szerint.

Belgium

A kecskék száma az országban fokozatosan emelkedett az elmúlt években, és 2016-ban valószínűleg elérte 45 ezer egyedet. Alapvetően az anyaállomány növekedett, amelynek nagysága 2016-ban elérte a 43 ezer egyedet. A juhlétszám mintegy egy ötödével nőtt 2015-ben (129 ezer egyed), de 2016-ban visszaesett (105 ezer), és idén sem számítanak változásra. Az anyajuhok száma viszont 2013 óta fokozatosan csökken, 2016-ban valószínűleg elérte a 84 ezer egyedet, és 2017-ben sem számítanak az emelkedésére.

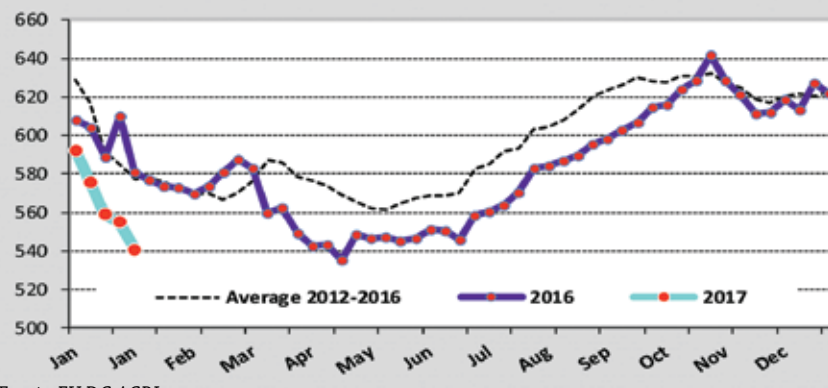
A stabil éves élőjuh-import (1800 tonna) mögött megfigyelhető intenzív létszámcsökkenés (2013-ban 102 ezer; 2014-ben 93 ezer, 2015-ben 65 ezer, 2016-ban 80 ezer) talán csak 2016-ban változott. Az élőjuh-export éves szinten kétezer egyed körül alakul. A juhhúsimport évek óta stabilan 23 ezer tonna, míg a juhhúsexport a 2015-ös növekedést követően (13 ezer tonna volt) 2016-ban várhatóan visszaesik 12 ezer tonnára. Az ország teljes fogyasztása mintegy 4 ezer tonnával esett vissza 2015-ben (11 ezer tonna), és 2016-ban is csak minimális emelkedésre számítottak (11.730 tonna). Az egy főre jutó fogyasztásban is 2015-ben következett be nagy zuhanás (1,38 kg-ról 1,01 kg/fő/évre), ami minimálisan emelkedhetett 2016-ban, 1,03 kg/fő/évre. A lakosság lélekszáma fokozatosan nő, 2016-ban várhatóan 11,32 millió fő lesz, ami 2017-ben 11,40 millió főre emelkedik.

6. ábra: A nehéz bárány ár havi alakulása az elmúlt időszakban – €/100 kg vágott test



Forrás: EU DG AGRI

7. ábra: A könnyű bárány ár havi alakulása az elmúlt időszakban – €/100 kg vágott test



Forrás: EU DG AGRI

Az ország önellátottsági szintje nem éri el a 10 százalékot sem, 0,9 százalékos. A nehéz- és a könnyűbáránnyok áráról nincs elérhető adat.

Bulgária

Az összes kecskeszám fokozatosan csökken, 2016-ra elérhette a 235 ezer egyed. Az anyalétszám csak 2014-től esett látványosan, 2016 végére várhatóan 205 ezer egyed lesz. Az összes juh egyedszáma az elmúlt két évben 1,25 milliónál stabilizálódott, ugyanakkor az anyajuhok száma, kisebb hullámzást követően, 2016-ban elérhette az 1,16 millió egyed. Az élőjuh-import a súlyt tekintve évek óta meglehetősen stabil, 1 ezer tonna, de egyedszámban fokozatosan csökken: 2014-ben 128 ezer, 2015-ben 100 ezer, 2016-ban 80 ezer egyed volt. Az élőjuh-export 2015-ben megfeleződött, 1 ezer tonna volt, de a létszámot tekintve csaknem tízezer egyeddel nőtt (130 ezer egyed) 2015-ben, és ugyanannyit esik vissza 2016-ban (120 ezer egyed). A juh-húsimport 2015-ben jelent meg az országban, mennyisége 1 ezer tonna, és ez várhatóan stabil marad a következő években. Ezzel szemben a juh-húsexport 2014-ben megszűnt. Remélhetőleg 2017-ben ismét jelen lesz (1200 tonnára számítanak).

Az ország fogyasztása éves szinten 9 és 10 ezer tonna között változik. Az egy főre vetített fogyasztás az évek óta jellemző 2 kg-ról 2016-ban várhatóan 1,4 kg/fő/év szintre esik vissza. Az ország népessége 2014 óta folyamatosan csökken, alighanem 7,3 millió fő volt 2016-ban. Az ország juh- és kecskehús-ellátottsága 100 százalékos volt a megelőző években, de 2016-ban 90 százalékra is visszaeshetett. Az ország alapvetően könnyűbáránnyal állít elő, amelynek az ára 2014 óta (600 €/100 kg) folyamatosan csökken. A 2016-ra várt átlagár 550 €/100 kg, vágott-test-egyenértékben számítva.

Egyesült Királyság

Az EU legnagyobb juhtartó államában a kecsketartás jelentősége korlátozott, az egyed-szám 101 ezren stabilizálódott. A teljes juh-állományból 2012 (23,028 millió) és 2013 (22,027 millió) között eltűnt egymillió egyed már 2015-re visszakerült a statisztikákba (23,103 millió), és 2016-ra (23,3 millió) további emelkedést várnak. E változással szemben az anyajuhállomány nagysága csaknem félmillióval emelkedett az utóbbi öt évben, és 2016-ban elérhette a 14,75 millió egyed. A bruttó belső termelés ezzel együtt a 2015-ös 308 ezer tonnáról 300 ezer tonnára csökken 2016-ban.

Az ország az EU legnagyobb exportőre és importőre egyszerre. Élőjuh-importja gyakorlatilag nincs, viszont az élőjuh-exportja mintegy 9 ezer tonna (400 ezer egyed) lehetett 2016-ban. A juh-húsimport kis mértékben emelkedett 2015-ben (115 ezer tonna), és várhatóan 111 ezer tonnára csökken 2016-ban. A juh-húsexport 2013 és 2015 között (83

lomány (2014-ben 5,37 millió egyedből állt), a bárányletszám dinamikusan nőtt 2016 első felében (6%-kal 2015-höz képest). E jelenség mögött az anyajuh-termelékenység növekedése van, de 2016 november elején még nem voltak pontos számaik. A 2015 végi export-visszaesés a 2016 első félévi adatokat „segítette”. A piaci nehézségek miatt az egy hóna-

8. ábra: A az új-zélandi, az ausztrál és az uruguayi nehéz báránnyak havi változása az elmúlt 12 hónapban (€/100 kg vágott test)



ezer tonna) több mint 25 ezer tonnával esett vissza, de kismértékű emelkedést (84 ezer tonna) jósoltak 2016-ra. Az egy évben levágott juhok száma 2015-ig emelkedett (14,796 millió), de 2016-ban csökkent, 14,65 millió volt. A levágott báránnyok száma ezen belül 13,188 millió volt 2015-ben, 2016-ban pedig 12,92 millió egyedre számítottak.

A belső fogyasztás mintegy 29 ezer tonnával nőtt 2015-ben (332 ezer tonna), de visszafejlődést jósolnak 2017-re (318 ezer tonna). Az egy főre jutó fogyasztás 0,4 kg-mal nőtt 2015-ben (5,06 kg/fő/év), és valószínűleg 4,82 kg-ra csökkent 2016-ban. Az ország népessége évente mintegy 400 ezer fővel emelkedett az utóbbi öt évben, és eszerint 2016-ra meghaladta a 66 millió főt (66,03 millió). A kereskedelmi változások és a népesség növekedésének következményeként az ország önellátottsági szintje 100 százalék alá esett, értéke 2016-ban 94 százalék lehetett.

Az országra a nehézbáránny-előállítás a jellemző, amelynek ára a 2013-as visszaesést (489 €/100 kg) követően 2015-ig emelkedett (522 €/100 kg, majd 2016-ban 500 €/100 kg szintre esett vissza, vágott-test-egyenértékben).

Franciaország

Annak ellenére, hogy 2015 második felében mintegy 2 százalékkal csökkent az anyajuhál-

pos korban értékesített tejtípusú báránnyokat is inkább hizlalták, és ezek tömege okozta az adatok 2016 eleji javulását. Júliustól csökkent a levágható báránnyok száma, és a piaci hiány miatt emelkedtek az árak. Jóllehet, a farmbevételek magasak voltak az év első felében, de ez sem vezetett a tenyészállatok érzékelhető mennyiségének visszatartásához, így az év második felében ismét csökkenhetett a termelő anyajuhok száma.

A fogyasztás csökkent 2016 első felében. Ugyanakkor az import visszaesett, de a képet valamelyest javította a belső termelés növekedése. A báránnyústermelés 2016 második félévi növekedése és a relatív hiány ellenére a termelői árak valószínűleg csökkentek. Ennek oka a csökkenő fogyasztás és a piacon lévő túl sok vágóbáránny mellett az úgynevezett „ötödik negyed”, a belsőségek és a bőr piacán kialakult krízis.

A termelő anyajuhok száma valószínűleg csökkent 2016 végén, ami a 2017 eleji vágások számát érzékelhetően vissza fogja vetni. A fogyasztáscsökkenés következményeként az import várhatóan visszafogott lesz, annak ellenére, hogy a brit import valószínűleg nőni fog 2017-ben.

A francia jelentésből hiányoztak a 2016-ra és 2017-re várható számok, ennek ellenére a 2015-ös adatok jó kiindulópontot jelent-



1. táblázat: Az EU-28 2015-ös és 2016-os import és export adatainak alakulása

Ország	Export – január – november			Ország	Import – január – november		
	2015	2016	2016/2015		2015	2016	2016/2015
Összesen	58 724	74 790	+ 27%	Összesen	196 312	198 483	+ 1%
Líbia	18 925	26 119	+ 38%	Új-Zéland	171 006	173 560	+ 1%
Jordánia	14 343	18 350	+ 28%	Ausztrália	16 712	15 368	- 8%
Hong Kong	5 069	5 469	+ 8%	Chile	2 350	2 588	+ 10%
Israel	54	3 365	+++	Makedónia	1 812	2 017	+ 11%
Svájc	2 606	2 850	+ 9%	Izland	1 549	1 979	+ 28%
Libanon	3 759	2 672	- 29%	Uruguay	1 527	1 380	- 10%
Ghána	2 786	2 121	- 24%	Argentína	628	928	+ 48%
Egyéb országok	11 181	13 844	+ 24%	Egyéb országok	728	662	- 9%

[Forrás: EUROSTAT – DG AGRI adatbázison szerkesztette Kukovics Sándor]

2. táblázat: Az EU-28 évenkénti juh és kecskehús importja, valamint élőjuh exportjának alakulása

Import / export	2010	2011	2012	2013	2014	2015	2015 I-XI	2016 I -XI
Import összesen 1000 tonna vágott test egyenértékben	256	234	200	211	201	212	196	198
Élőjuh export (1000 egyed)								
Bárány		976	392	241	171	81	65	321
Felnőtt juh		477	1 221	1 611	1 813	1 886	1 769	2 211

[Forrás: EUROSTAT – DG AGRI adatbázison szerkesztette Kukovics Sándor]

nek a fentiek értelmezéséhez. A kecskeállomány négy éve tartó csökkenéssel 2015-ben 1,258 millió egyed lett. Ezen belül az anyaállomány négy év alatt csak mintegy ötvenezerrel csökkent (1,067 millió egyed). Az összes juh és az anyajuhok száma is folyamatos csökkenő trendet követett az utóbbi négy évben, és 2015-re 7,096, illetve 5,767 millió egyedre csökkent. E csökkenés miatt 2015-re a levágott juhok és bárányok száma 5,46, illetve 5,091 millió egyedre olvadt.

Az élőállat-import stabilan 4 ezer tonna, mintegy 370 ezer egyed, míg az élőállat-export 7 ezer tonnáról 6 ezer tonnára csökkent 2015-re. A juhúsexport stabilan 10 ezer tonna, ezzel szemben a juhúsimport folyamatosan csökkent, és 2015-re már csak 98 ezer tonna lett. 2012-ben még 111 ezer tonna volt. A belső fogyasztás is enyhén csökkent, és 2015-re 186 ezer tonnára süllyedt a 2012-es 209 ezer tonnáról. Az egy főre vetített fogyasztás stabilan 3 kg – 2015-ben is ennyi volt –, ami a népesség alakulásával is összefügg: 2015-ben 66,116 millió fő volt. Mindezek következtében az ország önellátottsági szintje 54 százalékos.

Az országban csak nehézbarányt visznek piacra, és itt a legmagasabb az ilyen hús átlá-

gára. Az előző években 600 €/100 kg, 2015-ben 700 €/100 kg volt vágott-test-egyenértékben.

Görögország

Az EU legnagyobb kecsketartó államában az évek óta stabil kecskelétszámban 2016-ban megingásra számítanak (4,102 millió egyed), és hogy ez a csökkenés 2017-ben sem áll meg. Az anyakecske-állományban számítanak e csökkenés döntő hányadára, az évek óta stabil létszámból mintegy 60 ezer egyed kiesését jósolták 2016-ra (2,793 millió egyed). A tartott juhok számát tekintve az ország a 4. helyen áll az EU-ban, és az évek óta tartó stabilitást követően 2016-ra mintegy háromszázazres bővülés jósoltak (9,216 millió egyed). Ezen belül az anyajuhlétszámban kétszázazres emelkedéssel is számoltak 2016-ra (6,635 millió egyed). Az előrejelzések szerint ezt a kismértékű emelkedést ugyanakkora csökkenés követi idén.

Az éves élőállat-import stabilan 2000 tonna, még akkor is, ha az egyedszámban kisebb hullámváltozás megfigyelhető. A 2016-os érték 150 ezer egyed. Az utóbbi években stabilan jelzett 65 ezres élőállat-export tömegét nem tekintik fontosnak, így a statisztikában

sem szerepel annak értéke. A juhúsimport stabilan tartja a 7 ezer tonnás, a juhúsexport pedig a 4 ezer tonnás szintet. A belső fogyasztás 2013-ban 104 ezer tonna volt, és 2014-re mintegy 20 ezer tonnával esett vissza, amit minden évben további csökkenések követtek. 2015-ben még 78 ezer tonnát tett ki, de 2016-ra már 83 ezer tonnát jósoltak. Igaz, némi visszaesés 2017-ben nem tartanak elkerülhetőnek. Az egy főre jutó fogyasztás 2015-re 7 kg-ra esett vissza, de reményeik szerint 2016-ban már 7,7 kg volt. Ennek ellenére 2017-re a 7,3 kg/fő/év szintet tekintik elérhetőnek. Az ország népessége évek óta stabil, 10,816 millió fő, de 2017-re kisebb csökkenést jövendölnek (10,760 millió fő). Az ország önellátottsági szintje stabilan 93 százalékos, de remélik, hogy 2017-ben elérik a 100 százalékos.

Az országra a könnyűbárány-előállítás jellemző, amelynek évenkénti átlagára az előző két évben stabil volt (513 €/100 kg), de 2016-ra emelkedést (520 €/kg) 2017-re pedig csökkenést (500 €/100 kg) jósolnak. A kisebb hányadban előállított nehézbarány ára hasonló trendet követve 2016-ban 360 €/100 kg, 2017-ben 340 €/100 kg szintet érhet el, vágott-test-egyenértékben számítva. Ezek az

árak messze elmaradnak az EU átlagáraitól, és lefele módosítják az átlagot. Az EU legnagyobb kecsketartó tagállamában a gidaár 600 €/100 kg vágott-test-egyenértékben.

Horvátország

Az ország kecskeállománya enyhe emelkedéssel 2016-ban elérte a 63.102 egyedet, a juhállománya pedig az 547 ezer egyedet.

Az ország élőjuh-importja csaknem megduplázódott 2015-ről (500 tonna, 15 ezer egyed) 2016-ra (957 tonna, 29 ezer egyed). Főleg Boszniából és Makedóniából, illetve Bulgáriából szállították az állatokat a nyári turistaszezonban. A juhhúsimport 2015-ben 1350 tonna volt, míg 2016-ban – némi csökkenéssel – 1340 tonnára számítanak. A juhhúsexport elenyésző, mindössze 6–7 tonna.

A juhhús fogyasztás jelentősen emelkedett a turistaszezon és a közel-keleti háború miatt: 2015-ben még csak 7401 tonna volt, 2016-ban pedig már várhatóan 8051 tonna lesz. Ennek megfelelően az egy főre jutó fogyasztás 1,64 kg-ról 1,789 kg/fő/évre emelkedett. Az ország lakossága stabilan 4,5 millió fő, önállóttsága meghaladja a 90 százalékot.

Az előállított nehézbarány ára meglehetősen intenzíven emelkedett: 2016-ban elérte az 581 €/100 kg szintet. A könnyűbarány horvát ára messze meghaladja a spanyolt is, 2016-ban 863€/100 kg értékkel számolnak vágott-test-egyenértékben.

Írország

Az országban olyan jelentéktelen számban tartanak kecskéket, hogy az nem éri el a nyilvántartás küszöbértékét. Az összes juh száma a 2013-as, több mint 160 ezres csökkenést követően fokozatosan emelkedett, és 2016-ban meghaladja a 2012-es értéket (5,176 millió egyed). Az anyajuhok száma ezen belül évi több tízezer egyeddel csökkent 2015-ig, majd a 2016-ra várt mintegy 20 ezres emelkedéssel elérte a 2,584 millió egyedet. A következő évre további néhány ezres emelkedésre látszik esély. Az ország saját termelése fokozatosan emelkedik, és 2016-ra elérte az 53, 2017-re pedig az 54 ezer tonnát.

Az alapvetően Észak-Írországból származó élőállat-import az utóbbi évek 7 ezer tonnás értékéről elmozdulva 2016-ban elérte a 8 ezer tonnát. Ezzel szemben az élőállat-export évek óta nem mozdult az ezer tonna értékről. A húsimport az utóbbi évek 5 ezer tonnás mennyiségéről 2016-ban valószínűleg 4 ezer tonnára csökkent. Ezzel szemben a juh-

húsexport – a 2014-es kétezer tonnás megindulást követően – fokozatosan emelkedik, és 2016-ban 49 ezer tonna teljesítményszintet várnak. A teljes fogyasztás a megelőző két év 16 ezer tonnás értékéről 2016-ra 15 ezer tonnára csökken. Ez az egy főre jutó fogyasztást (3 kg/fő/év) nem befolyásolja, mert a lakosság nagysága évi néhány tízezer fővel emelkedik, és 2016-ban 4,674 millió fő lesz.

Arányát tekintve Írország önállóttsága messze a legmagasabb az EU-ban, a 2016-ra becsült értéke 352 százalékos. Ennek következtében Írország juhszektorát a leginkább exportfüggő. Nehézbarányt állítanak elő és visznek a francia, brit, olasz, német, belga és észak-afrikai piacokra, amelynek ára a 2012-es megindulást (455 €/100 kg) követően fokozatosan emelkedett, és 2016-ban elérte a 488 €/100-ot vágott-test-egyenértékben.

Lengyelország

A juh- és kecskeállomány évek óta alacsony az országban, és továbbra is a csökkenés irányába tartanak. Az utóbbi öt évben 12 százalékot csökkenve a kecskeállomány elérte a 100 ezer egyedet, ezen belül az anyakecskék száma a 78 ezer egyedet. A juhlétszám csaknem 40 ezer egyeddel visszaesve 2016-ra 180 ezerre zsugorodott. Az anyajuhok száma csak 15 ezer egyeddel lett kevesebb 2016-ban, 120 ezer egyed lett.

Élő állatot már évek óta nem importálnak, az export mennyisége is korlátozott (2016-ban ezer tonna, 55 ezer egyed). A juhhúsimport és -export egyaránt ezer-ezer tonnát tesz ki, az ország Írország új piacává kezd válni.

A teljes belső fogyasztás éves szinten mintegy kétezer tonna, ami a 38,2 milliós lakossággal kalkulálva elenyésző egy főre jutó mennyiséget jelent. Ilyen eredmények mellett is meghaladja az ország önállóttsági szintje a 100 százalékot: 126 százalékot.

A nehézbarány ára 380 €/100 kg, a könnyűbarány ára 450 €/100 kg szinten stabilizálódott vágott-test-egyenértékben.

Lettország

A kecskeállomány 14 ezer, az anyaállomány 6 ezer egyedet számlált 2016-ban, s mindkét létszám enyhén emelkedett. Az összes juhlétszám és az anyajuhlétszám is mintegy 30 százalékos emelkedés következett be 2012 (84 000, illetve 31 000 egyed) és 2016 között (118 000, illetve 43 000 egyed). Élőjuh-import és -export nem érinti az ágazatot, juhhúsimport 160 tonnát, a juhhúsexport pedig

120 tonnát tett ki 2016-ban. A belső fogyasztás 840 tonnát jelentett 2016-ban, ami 0,43 kg/fő/év egy főre vetített mennyiségnek felelt meg. Az ország lakossága 2016-ban 1,965 millió fő volt. Az önállóttsági mértéke mintegy 95 százalékos.

A nehézbarány ára több mint megduplázódott 2012 (195 €/100 kg) és 2016 (395 €/100 kg) között. Hatalmas volt az áremelkedés a könnyűbarány esetében is (2012: 219 €/100 kg, 2016: 370 €/100 kg vágott-test-egyenértékben), de az emelkedés üteme elmaradt az előzőtől. A kecskegida ára azonban meglehetősen kedvezően alakult, 390 €/100 kg volt 2016-ban.

Magyarország

A kecskeállomány jelentős emelkedése következett be 2016-ban (92 ezer egyed), amely jelenség az anyakecskelétszámban is növekedést (+4 ezer, összesen 38 000 egyed) eredményezett. Az összes juhlétszámban fokozatos emelkedés következett be 2014 (1,185 millió) és 2016 között (1,235 millió) azonban az anyajuhállományban folyamatos volt a csökkenés az országban: 2013: 874 ezer, 2014: 855 ezer, 2015: 849 ezer, 2016: 809 ezer egyed.

Ez a létszámváltozás a bruttó belső termelésben is lefelé tartó trendet eredményezett, amely 2016-ban 9100 tonna értéket ér el. Az élőjuh-import mintegy 80 ezer egyeddel csökkent 2014-ben (410 tonna, 33.655 egyed), majd kisebb 2015-ös (456 tonna, 36.985 egyed) emelkedést követően jelentősen megugrott 2016-ban (800 tonna, 45 ezer egyed). Az élőjuh-exportból 2012 (6774 tonna, 605 436 egyed) és 2015 (6.498 tonna, 566.336 egyed) között több mint kettőszáz tonna (40 ezer egyed) esett ki, és a folyamat 2016-ban (6.200 tonna, 530 000 egyed) is folytatódhat. Az egy évben hivatalosan levágott juhok száma intenzíven növekedett az utóbbi öt évben, értéke 2015-re 70 225, 2016-ra 95 ezer egyedre emelkedett. Ezen belül a fenti két évben a levágott barányok száma 21 599, illetve 30 ezer egyedet tett ki.

A juhhúsimport 2014 óta (188 tonna) folyamatosan emelkedik, és 2016-ban várhatóan eléri a 300 tonnát is. A juhhúsexport is folyamatosan emelkedett ezen időszak alatt, és 2016-ban (350 tonna) meghaladja az import mennyiségét is. A belső fogyasztás mennyisége fokozatosan emelkedett az elmúlt években, 2015-ben 3239 tonna volt, és 2016-ban 3650 tonna lehetett. Ennek eredményeként az egy főre vetített fogyasztás enyhe emelkedést



mutat: 2015-ben 0,33 kg/fő, 2016-ban 0,37 kg/fő/év. Az ország lakossága folyamatosan csökken: 2016-ban 9,810 millió fő lehet, vagyis százezzerrel kevesebb, mint 2012-ben volt (9,909 millió fő). A fentiek eredményeként az ország 2013-ban még 297 százalékos önállóttsága azóta csökkenő trendet követ, és a 2016-os szint valószínűleg 249 százalékos lesz.

A nehézbarányok évenkénti átlagára folyamatosan csökkent az utóbbi években: 2012-ben 554, 2013-ban 520, 2014-ben 507; 2015-ben 505 és 2016-ban 465 €/100 kg volt vágott-test-egyenértékben. A legutolsó érték a 2006-os szintnek felel meg. A könnyűbarányok árban mintegy 90 € volt a visszaesés a vizsgált időszakban: 2012: 631, 2013: 585, 2014: 590, 2015: 587, 2016: 545 €/100 kg vágott-test-egyenértékben.

Németország

Az előző évek csökkenő tendenciája megállt, és a kecskelétszám 153 ezer egyed szinten stabilizálódott 2015-ban és 2016-ban. Az összes juh száma mintegy húszezer egyeddel esett vissza 2015-ben (1,58 millió), ami ugyanennyivel emelkedett 2016-ban (1,6 millió), s hasonló emelkedést remélnék 2017-re. Az előbb bemutatott változás alapvetően az anyajuhok számában következett be, ami 2016-ban várhatóan eléri az 1,13 millió egyed.

Az éves élőjuh-import 1–2 ezer tonna között változott az elmúlt években, és remélt nagysága eléri az 1600 tonnát (74 ezer egyed) 2016-ban. Az élőjuh-export folyamatosan csökkent a megelőző években, és mintegy 200 tonna (11 ezer egyed) lehet 2016-ban. Az ország juhhúsimportja fokozatosan emelkedik, 2016-ban a 46-, és 2017-ben a 47 ezer tonnát is elérheti. A juhhúsexport 2013-óta fokozatosan csökken, 2016-ban várhatóan 8 ezer tonna, s értéke 2017-ben 7100 tonnára zsugorodhat. Az ország belső fogyasztása (a muszlim lakosság emelkedésével) folyamatosan emelkedik: 2014-ben 67-, 2015-ben 70-, 2016-ban 73-, és 2017-ben várhatóan 76 ezer tonna. Ez az emelkedés az egy főre vetített fogyasztás érdemben nem befolyásolja, nagysága évek óta 1 kg/fő/év. Az ország lakossága évente több százezer fővel gyarapodik, 2016-ban várhatóan 82,35 millió fő lesz. Az ország önállóttsági szintje alacsony, 2016-ban 44-, és 2017-ben 43 százalékra becslik. Alapvetően nehézbarányt állítanak elő, amelynek az ára évek óta folyamatosan emelkedik, átlag értéke 2016-ban várhatóan 540-, 2017-ben pedig 555 €/100 kg (vágott-test-egyenértékben) lesz.

Olaszország

A kecskelétszám 2014-es (937 ezer) visszaesését követően 2016-ban (978 ezer egyed) haladta meg ismét a 2013-as (975 ezer) szintet. Az anyaállomány 2014-es (739.500 egyed) visszaesését a fokozatos emelkedés ellenére sem sikerült 2016-ra (763 ezer egyed) elérni. Az összes juh létszámot tekintve 2015-ben (7,148 millió egyed) következett be egy húszeszes csökkenés, amit 2016-ban (7,204 millió) több mint ötvenezres követ (előrejelzések szerint), de érdemi visszaesés következhet be 2017-re (7,132 millió). Az anyajuh létszámában a 2013-as (6,323 ezer egyed) szintet folyamatos emelkedéssel is 2016-ra (6,354 millió egyed) tudták meghaladni, de itt is újra csökkenés bekövetkeztét jósolják 2017-ben (6,259 ezer egyed).

Az importált élőjuh mennyisége 16 900 tonnáról (1,203 millió egyed – 2012) folyamatosan és fokozatosan csökkent az utóbbi 5 évben (2016-ban 13 600 tonna; 1,09 millió egyed). Élőjuh-exportra az elmúlt években nem került sor. A juhhúsimport mennyisége 2014-től (25 500 tonna) kezdett el folyamatosan csökkenni, 2016-ra az érték elérte 24 800 tonnát, és 2017-re további (24 600 tonna) csökkenéssel számolnak. A juhhúsexport több mint egy harmaddal csökkent 2015 (3100 tonna) és 2016 (2 ezer tonna) között, és tovább eshet 2017-ben (1900 tonna). A levágott juhok és azon belül bárányok száma folyamatosan csökkent 2014 óta, és a 2016-os vágások számát 2,985 millióban, illetve 2,330 millió egyedben határozták meg.

A belső fogyasztás több mint 20 ezer tonnát zuhant 2012 (69 800 tonna) és 2014 (49 600 tonna) között, és enyhe emelkedéssel megközelíti a 2013-as szintet 2016-ban (56 900 tonna). A következő évben azonban kisebb csökkenésre kerülhet sor (56 100 tonna). Az egy főre jutó éves fogyasztás a 2014-es 0,8 kg-ról 2016-ra 0,9 kg/év/fő-re emelkedett vissza. Az ország lakossága 60,9 millió főben stabilizálódni látszik. A fentiekre alapozva az ország önállóttsága jelentős mértékben javult az utóbbi két évben, és 2016-ban eléri a 35,9 százalékot.

Az országban szinte kizárólag könnyűbarány kerül a piacra, amelynek éves átlagára hatalmasat zuhant 2015-ben (560,5 €/100 kg), és alig javult 2016-ban (575 €/100 kg vágott-test-egyenértékben). Mindkét ár 30 €/100 kg-mal múlta alul az előrejelzett szintet.

Portugália

Az ország kecskeállománya mintegy 20 ezer egyeddel csökkent az elmúlt öt évben, 382 ezer állatot tartottak 2016-ban. Ez a csökkenés alapvetően az anyaállományban ment végbe, amelynek létszáma 322 ezer volt 2016-ban. A juhállomány mintegy 60 ezer egyeddel csökkent ezen időszak alatt, 2016-ban 2,033 millió volt a létszáma. Ez a létszám alapvetően az anyajuhállományból tűnt el, amelynek nagysága 1,607 millió egyed volt 2016-ban.

Az élőjuh-import nagysága ezer tonna szinten (94 ezer egyed), az élőjuh-export pedig 3 ezer tonna szinten (88 ezer egyed) stabilizálódott az utóbbi két évben. E kereskedelmüket alapvetően Spanyolországgal folytatják. A juhhúsimportjuk jelentős csökkenést követően stabilan 6 ezer tonna éves szinten. A juhhúsexportjuk a megelőző években megduplázódott, és évi 2 ezer tonnában állt be az utóbbi években. A belső fogyasztásuk mintegy 2 ezer tonnás csökkenés után 2016-ra éves szinten 22 ezer tonnában stabilizálódott. Az egy főre vetített fogyasztás nem változott az utóbbi négy évben (2 kg/fő/év). Az ország önállóttsága 87 százalékos.

Az országban alapvetően csak könnyűbarányt állítanak elő. Ára messze elmarad az EU átlagától (438 €/100 kg), és mintegy 30 €-val esett vissza az utóbbi három évben. A gida ára lényegesen meghaladja a piacra vitt bárányét, 2016-ban eléri a 613 €/100 kg szintet vágott-test-egyenértékben.

Románia

Az egyedüli olyan EU tagállam, ahol a juh- és kecskelétszám intenzíven emelkedett az utóbbi években. A kecskeállomány az utóbbi öt évben mintegy 650 ezer egyeddel lett több, és 2016-ban elérte az 1,905 millió egyed. Ezen belül az anyakecskelétszám alig 200 ezer egyeddel emelkedve érte el 2016-ra az 1,214 milliót. A juhállomány 2012 és 2015 (9,81 millió egyed) csaknem 1 millióval emelkedett, 2016-ban már 13,421 millió egyed mutat ki a statisztikában. Az anyajuhállomány ugyanezen időszak alatt csaknem 1 millióval bővült, s 2016-ban 8,555 millió egyed meglétéről számoltak be.

Az ország élőjuh-importja minimális, 2016-ban mindössze 500 tonna (27 ezer egyed). Az élőjuh-export (ez meghatározóan arab országokba irányul) a 2015-ös 30 500 tonnáról (2,04 millió egyed) 2016-ban 25 800 tonnára (1,733 millió egyed) esett vissza. A juhhúsimport mindössze 200–300 tonnát

jelent éves szinten, és a juh húsexport nem haladta meg a 3 ezer tonnát 2016-ban. A saját fogyasztás az átlagosan évi 47–48 ezer tonnáról 2016-ban 72 900 tonnára ugrott. Ezzel együtt az egy főre vetített átlagos fogyasztás nem éri el a 2,5 kg-ot. Érdekes módon az ország lakossága 1 millióval csökkent az elmúlt öt évben, a 2016-os kimutatásban csak 19,382 millió fő szerepel. Ennek ellenére a fentiek következtében az ország önellátottsága a 2015-ös 168 százalékról 139 százalékra csökkent 2016-ban.

A bemutatott adatok szerint a nehézbarány ára 532 €/100 kg-ról (2013) 408 €/100 kg-ra esett vissza. Az adatok azért érdekesek, mert az EU kimutatásaiban a román nehézbarányár csak 180–220 €/100 kg szinttel szerepel!

A könnyűbarány ára a kapott román adatok szerint a 2013-as 579 €/100 kg-ról 2016-ra 462 €/100 kg-ra estek vissza. Ezek az árak is lényegesen meghaladják az EU kimutatásaiban szereplőket.

Spanyolország

Az EU második legnagyobb kecsketartó tagállamában a kecskelétszám (3,009 millió egyed) és az anyakecskelétszám (2,164 millió egyed) meglehetősen stabilan tarja magát. Az ország a juhállományát tekintve a második helyen áll a közösségben. A 2015-ig tartó csökkenést (16,361 millió egyed) követően 2016-ban (16,882 millió egyed) némi emelkedésre, majd 2017-ben kisebb csökkenésre számítnak (16,5 millió egyed). Az anyajuhállomány 2013 (12,836 millió egyed) óta tartó csökkenés eredményeként 2015 után (12,475 millió egyed) 2016-ban megfordulni látszik (12,55 millió egyed) a változások trendje, bár ezt jelentősebb visszaesés követheti 2017-ben (12,375 millió egyed).

Az utóbbi években stabilan 319.000 egyed élő juhot (5800 tonna) importálnak főleg Portugáliából és Franciaországból, de ez az érték messze elmarad a 2013-as 450.000 egyed számtól (5300 tonna). Az élőjuh-kivitelük jelentősen emelkedett, az arab piacok keresletének emelkedésével: 2015-ben meghaladta az 1 millió egyed (43 700 tonna), de 2016-ban 900 ezer egyedre (41 500 tonna) zuhant vissza. Ennek oka nagy hányadban az ugyanarra a piacra vitt, de hozzájuk képest féláron megjelent román áru volt. A juh húsimpportjuk az előző évihez képest 500 tonna csökkenéssel 2016-ban 8 ezer tonnára esett. A juh húsexportjuk 2012 óta fokozatosan csökkenve (34 600 tonna) 2015-re elérte a 32 000 tonnát, és bár 2016-ban 33 000 ton-

nára emelkedett, de 2017-re már csak 28 000 tonna kivittel kalkulálnak. A 2016-ban levágott juhok (11,2 millió egyed) és bárányok (10,5 millió egyed) száma csak kis mértékben csökken 2017-ben (11,118, illetve 10,411 millió egyed).

A belső fogyasztásuk 86 500 tonnán stabilizálódott éves szinten, ami egy főre vetítve 1,9 kg-ot jelent. Ez az érték 2012-ben még 2,3 kg/fő/év volt. Az ország lakossága ugyancsak meglehetősen stabil, 46,449 millió fő. A fenti folyamatok eredményeként a 2012-ben mért 136,1 százalékról 2015-re 171 százalékra nőtt az önellátottság mértéke, és ez 2016-ban sem változott.

Az országban előállított nehézbarány éves átlagára 2014-től (558,7 €/100 kg) folyamatosan csökkent, 2016-ban már csak 500 volt, 2017-ben pedig 520 €/100 kg értékkel számolnak vágott-test-egyenértékben. Az ország állítja elő a legtöbb könnyűbarányt, amelynek ára a legmagasabb az EU-ban: 2015-ben még 676 €/100 kg volt, és bár 2016-ban csak 610 €/100 kg lett, viszont 2017-re 630 €/100 kg szintet várnak vágott-test-egyenértékben. Ezt nagy mértékben befolyásolja a görög, az EU-ban a legolcsóbb könnyűbarány ára. A vágott gida ára is Spanyolországban a legmagasabb az EU-ban: 2016-ban 800 €/100 kg volt, és 2017-re már 830 €/100 kg szintet jósolnak vágott-test-egyenértékben.

Szlovákia

A 2012-től 2015-ig (36 300 egyed) tartó lassú emelkedési trend megtört 2016-ban (36 000 egyed) az összes kecske számát tekintve. Az anyakecskeállomány, hasonló trendet követve, 2015-ben 26 900, míg 2016-ban 26 900 egyedet számlált. Az összes juhállományból több mint 23 ezer egyed tűnt el az elmúlt öt évben, a 2016-os egyedszám 376 ezer volt. Az anyajuhállományból tűnt el a hiány nagyobbik hányada (15 000 egyed), az állomány nagysága 2016-ban 252 ezer egyed volt.

Az élőh-import alig egy tonnát tett ki 2012-ben, da hatalmasat emelkedett 2015-re (311 tonna, 8214 egyed), majd visszaesett 2016-ban (250 tonna, 6612 egyed). Az élőjuh-export 2012 és 2014 között (932 tonna, 35 ezer egyed) csaknem felével emelkedett, majd több mint 50 százalékot zuhant 2015-ben (491 tonna, 46 600 egyed). Ennek ellenére a kivitt bárányok száma 30 százalékot meghaladva nőtt. Az elmúlt évben (2016) az értéket valamelyest felfelé korrigálták mennyiségben (510 tonna), de csökkent az egyedszám: 39 800 egyed volt. A juh húsimpport

megháromszorozódott az utóbbi öt évben, és 2016-ban elérte a 250 tonnát. A juh húsexport 2013 (461 tonna) és 2016 (926 tonna) között fokozatos emelkedéssel megduplázódott. A belföldi juh vágások száma 2016-ban 78 899 egyed volt, ezen belül a levágott bárányok száma 70 700 lett.

A belföldi fogyasztás az elmúlt öt évben mintegy 150 tonnával csökkent, a 2016-os értéke 597 tonna. Az egy főre vetített átlagos fogyasztás 2014-ben (0,08 kg) volt a legalacsonyabb ebben az időszakban, az értéke 2016-ban 0,11 kg-ot tett ki. A lakosság száma több mint 60 ezer fővel emelkedett 2015-ig (5,471 millió fő), de több mint 50 ezer fővel lesz kisebb 2016-ban (5,426 millió fő). A fenti adatok következtében az ország önellátottsága 256 százalékos lehetett 2016-ban.

Az országban meghatározó arányban könnyűbarány került piacra, amelynek ára a 2014-es (541 €/100 kg) adathoz képest csaknem 20 százalékkal esett vissza 2015-ben (437 €/100 kg), és mintegy 50 euróval emelkedett 2016-ban: 488 €/100 kg volt vágott-test-egyenértékben.

Svédország

Az ország kecskeállománya olyan kicsi, hogy a szektor értékelésében nem is adták meg az egyedszámát. Az ország juhállománya 5–10 ezer egyeddel emelkedett az elmúlt években, a 2016-os létszám kisebb csökkenés eredményeként 586 394 egyed lett.

Az élőjuh-import és -export, valamint a juh húsexport nagysága nem érte el a kimutatható szintet az utóbbi években. Ezzel szemben a juh húsimpport folyamatosan emelkedett ebben az időszakban, 2016-ban már elérte a 13 360 tonnát. A belső fogyasztás mintegy 3 ezer tonnával nőtt az utóbbi négy évben, és a mennyisége 2016-ban elérni látszik a 18 450 tonnát. Ennek következtében az egy főre jutó fogyasztás is fokozatosan emelkedett, és 2016-ban az 1,85 kg-ot is elérte. Az ország lakossága 300 ezer fővel nőtt az utóbbi négy évben: 2016-ra elérte a 9,974 millió főt, és 2017-re várhatóan az 10,1 millió főt is meghaladja. A fogyasztás emelkedésével párhuzamosan az ország önellátottságának szintje folyamatosan csökken, 2016-ban csak 28 százalékot tett ki.

Az országban csak nehézbarányt állítanak elő, amelynek ára éves szinten 20–30 €-s hullámzást mutat. A 2016-ra előre jelzett értéke 430 €/100 kg vágott-test-egyenértékben, ami 2017-ben emelkedhet.

KUKOVICS SÁNDOR, JÁVOR BENCE

